

ป.3
SMEP

**เอกสารการจัดการเรียนการสอน
ในสถานการณ์การแพร่ระบาดของ
โรคติดเชื้อไวรัสโคโรนา 2019**

**ภาคเรียนที่ 1
ปีการศึกษา 2564**

ระหว่างวันที่ 12 - 16 กรกฎาคม 2564



ชื่อ-สกุล.....เลขที่.....

โรงเรียนเทศบาลวารินวิชาชาติ

**สังกัดกองการศึกษา เทศบาลเมืองวารินชำราบ จังหวัดอุบลราชธานี
กรมส่งเสริมการปกครองท้องถิ่น กระทรวงมหาดไทย**



วิชาภาษาไทย ชั้นประถมศึกษาปีที่ ๓

มาตราตัวสะกด

แม่ ก กา

คำที่ไม่มีตัวสะกด เป็นคำในแม่ ก กา

อ่านคำและสังเกตตัวสะกด

โบ

เปล

รู้

กำไล

กีฬา

เต้าหู้

ตะกร้อ

บะหมี่

กาน้ำ

ตำนาน

เกเร

คาถา

แม่กง

คำที่มี ง เป็นตัวสะกด เป็นคำในแม่กง

อ่านคำและสังเกตตัวสะกด

ลิง

คิงคอง

ฟองน้ำ

รางวัล

ธงชาติ

นักร้อง

เครื่องบิน

กว้าง

เสือโคร่ง

ไถ่อย่าง

แม่ กม

คำที่มี ม เป็นตัวสะกด เป็นคำในแม่กม

อ่านคำและสังเกตตัวสะกด

โคม

คำราม

ตุ้มหู

พุ่มไม้

นม

อมยิ้ม

สี่เหลี่ยม

ขนมเค้ก

วงกลม

ส้มโอ



แม่ เกย

คำที่มี ย ตัวสะกด เป็นคำในแม่ เกย

อ่านคำและสังเกตตัวสะกด

ป่วย

จดหมาย

ขาย

คุณยาย

หอย

ถ่ายรูป

ร่างกาย

ม้าลาย

ลูกชาย

ร้ายรำ

แม่เกอว

คำที่มี ว เป็นตัวสะกด เป็นคำในแม่เกอว

อ่านคำและสังเกตตัวสะกด

ควีน

เอว

ข้าว

ห้าว

กาว

ยาว

มะนาว

สาวงาม

ชาวนา

มะพร้าว

ง

มาตราตัวสะกด

ว

ม

ย

ภาษาไทย ป.3

ชื่อ _____

ชั้น _____

เลขที่ _____



ใบงานที่ ๙

มาตราตัวสะกด

คิดและเขียนคำที่อยู่ใน แม่ ก กา ตามหัวข้อที่กำหนด หัวข้อละ ๕ คำ

ชื่อผักและผลไม้

.....
.....

ชื่อสัตว์

.....
.....

เลือกกลุ่มคำที่คล้องจองกับคำที่กำหนดเติมลงในช่องว่าง แล้วขีดเส้นใต้คำที่อยู่ในแม่ก

- | | | | | | |
|-------|--------|--------|-----------|---------|--------|
| ไสส้ง | ว่องไว | ซากาง | พักพิง | ทำเพลง | ตรึงใจ |
| พงไพร | กางเกง | ทุ่งนา | เฟื่องฟ้า | แบ่งปัน | |

ตัวอย่าง ชับไล่...ไสส้ง

๑. ปูนา.....

๖. บอบบาง.....

๒. ผักบุ้ง.....

๗. ร้องรำ.....

๓. ถูกต้อง.....

๘. พำนัก.....

๔. ข้าวแกง.....

๙. ข้าเลี้ยง.....

๑๐. ป่าดง.....

๑๑. ซาบซึ้ง.....

ชื่อ _____

ชั้น _____

เลขที่ _____



ใบงานที่ ๑๐

มาตราตัวสะกด

อ่านคำที่กำหนดแล้ว รอบคำที่อยู่ในแม่กม จากนั้นเลือกคำไปแต่งประโยค ๕ ประโยค

ส้มโอ	สมาน	ปลอม	อมยิ้ม
มะเขือ	น้ำท่วม	ขโมย	มิ่งขวัญ
ซ่าหริ่ม	ตุ้มหู	ผสม	สี่ชมพู

๑.

๒.

๓.

๔.

๕.

ให้นักเรียนเขียนชื่อของเพื่อนในห้องเรียนที่มีตัวสะกดแม่กม มา ๓ ชื่อ

๑.

๒.

๓.

ภาษาไทย ป.3

ชื่อ _____

ชั้น _____

เลขที่ _____




ใบงานที่ ๑๑

มาตราตัวสะกด

ให้นักเรียนเติมคำที่อยู่ในแม่เกย ลงในช่องว่างให้ได้ใจความสมบูรณ์

๑. ป้า.....เรือ
๒.อยู่ในสวนสัตว์
๓. ตาและ.....ไปทำบุญที่วัด
๔. แม่ค้า.....ผลไม้
๕. มานีชอบพูด.....กับมานะ

ให้นักเรียนคิดและเขียนคำที่อยู่ในแม่เกอว ๗ คำ

คำที่อยู่ใน
แม่เกอว 

ภาษาไทย ป.3

การหาผลบวกโดยการตั้งบวกมีการทด

ตัวอย่าง $4,628 + 1,324 = \square$

เขียนเลขโดดในหลักเดียวกันให้ตรงกัน
นำจำนวนในหลักเดียวกันมาบวกกัน

วิธีทำ

หลักพัน	หลักร้อย	หลักสิบ	หลักหน่วย	
4	6	2	8	
1	3	2	4	+
<hr/>				
5	9	5	2	
<hr/>				

ดังนั้น $4,628 + 1,324 = 5,952$

ตอบ ๕,๙๕๒

ตัวอย่าง $25,429 + 58,310 = \square$

วิธีทำ

หลักหมื่น	หลักพัน	หลักร้อย	หลักสิบ	หลักหน่วย	
2	5	4	2	9	
5	8	3	1	0	+
<hr/>					
8	3	7	3	9	
<hr/>					

ดังนั้น $25,429 + 58,310 = 83,739$

ตอบ ๘๓,๗๓๙

เด็กๆ อย่าลืมบวกตัวทด
ด้วยนะคะ

คณิตศาสตร์ ป.3

ชื่อ _____

ชั้น _____

เลขที่ _____



ใบงาน

การหาผลบวกโดยการตั้งบวกมีการทด

หาผลบวก

1

1	0	6	6
5	1	9	

2

	9	7	0
5	5	0	0

3

	2	3	4
8	9	0	2

4

1	9	5	4
1	1	0	7

5

	4	7	0	0
4	6	5	9	9

6

1	9	5	1	1
5	3	8	2	6

7

8	8	3	2	1
	3	9	3	0

8

1	0	6	9	6
8	4	5	8	3

ถ้าผลบวกในหลักใดครบสิบหรือมากกว่าสิบ ให้ทดจำนวนที่ครบสิบ ไปรวมกับผลบวกในหลักถัดไปด้านซ้าย

คณิตศาสตร์ ป.3

ชื่อ _____

ชั้น _____

เลขที่ _____



หาค่าของเลขโดด

นำเลขโดดแทนค่าใน ให้ถูกต้อง

ตัวอย่าง

8	1	3	+	
8	2	5	<input type="checkbox"/>	
9	0	6	3	

ตอบ = 0

ตัวอย่าง

2	8	6	9	+	
1	3	2	1	+	
<input type="checkbox"/>	1	9	0		

ตอบ = 4

1

4	3	2	5	6	+	
1	6	9	4	6	+	
5	9	2	<input type="checkbox"/>	2		

ตอบ =

2

4	8	9	0	+		
7	6	5	7	0	+	
8	1	<input type="checkbox"/>	6	0		

ตอบ =

3

8	1	1	1	9	+	
9	9	8	9	+		
<input type="checkbox"/>	1	1	0	8		

ตอบ =

4

8	0	4	1	+		
7	1	0	0	+		
<input type="checkbox"/>	5	1	4	1		

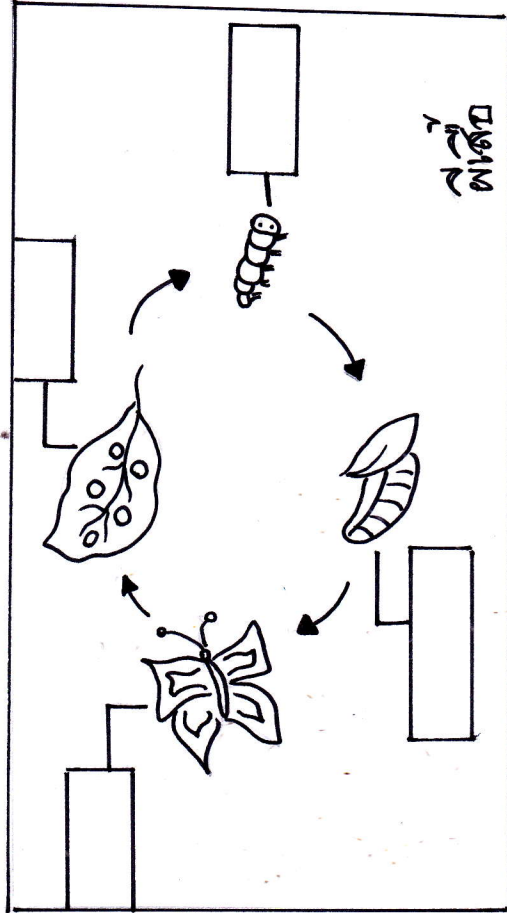
ตอบ =

อนุภาคกับวิทย์ศาสตร์ที่ ๑๖

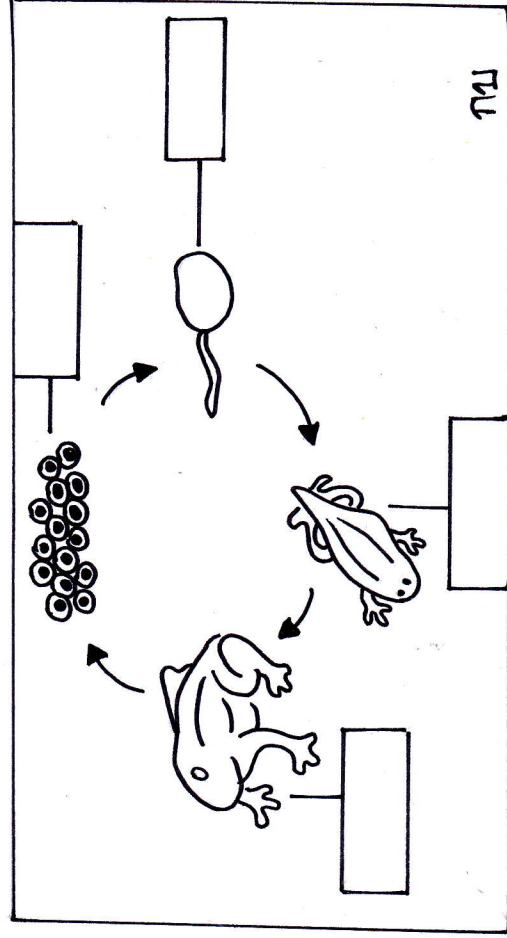
ใบงานที่ ๒ เรื่อง... วิทยาศาสตร์ของสัตว์

ตัวสัตว์ที่ ๑.๒ ๑.๓/๓-๔ ชื่อ

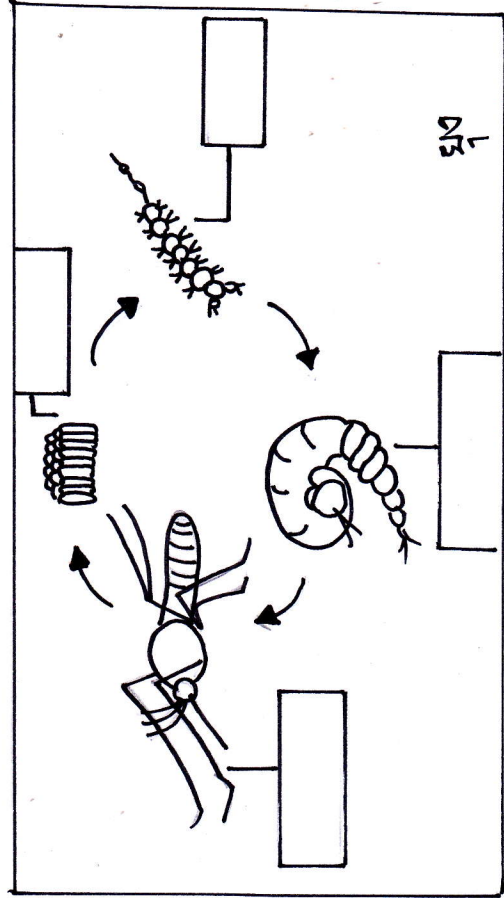
ชั้น... ตอนที่.....



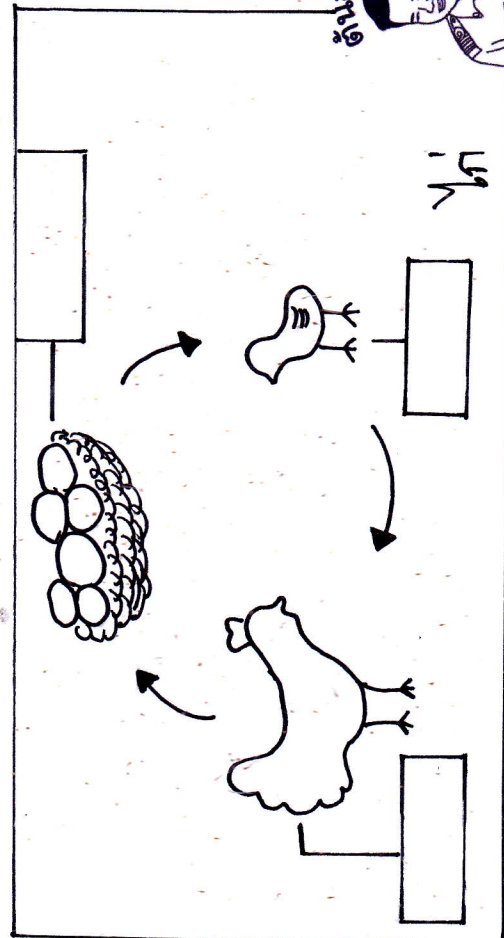
ผีเสื้อ



กบ



ผึ้ง




ต้นฉบับ

ครูอุบลรัตน์
ศูนย์พัฒนา
การเรียนรู้ สภ.พนาพิทยาคม
(ฉบับต้นฉบับ สภ.พนาพิทยาคม)

ความภาคภูมิใจของชาวยุโรป

ใบงานที่ ๖ เรื่อง ชื่อ เลขที่
 ชื่อ เลขที่
 ชื่อ เลขที่
 ชื่อ เลขที่



(ผู้แต่ง: อ.สุวิมลแดง
 (ผู้สอน: อ.สายพิณพวง)

English worksheet for Pratom 3/6

Name.....No.....

1. Directions : Colour and read. ระบายสีแล้วฝึกอ่านออกเสียง


My House

Read and colour. Then, write!

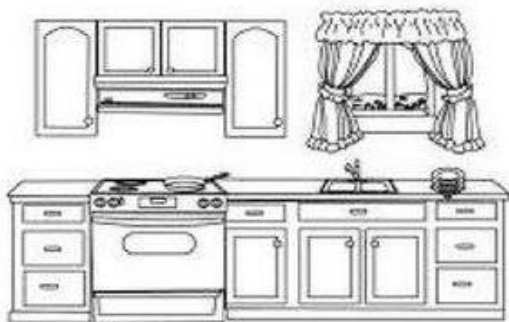
House



Living Room



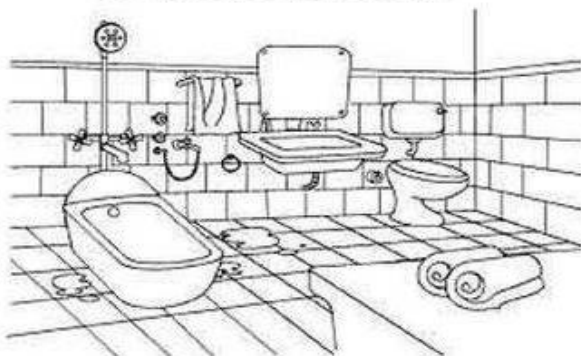
Bedroom



Kitchen



Dining Room

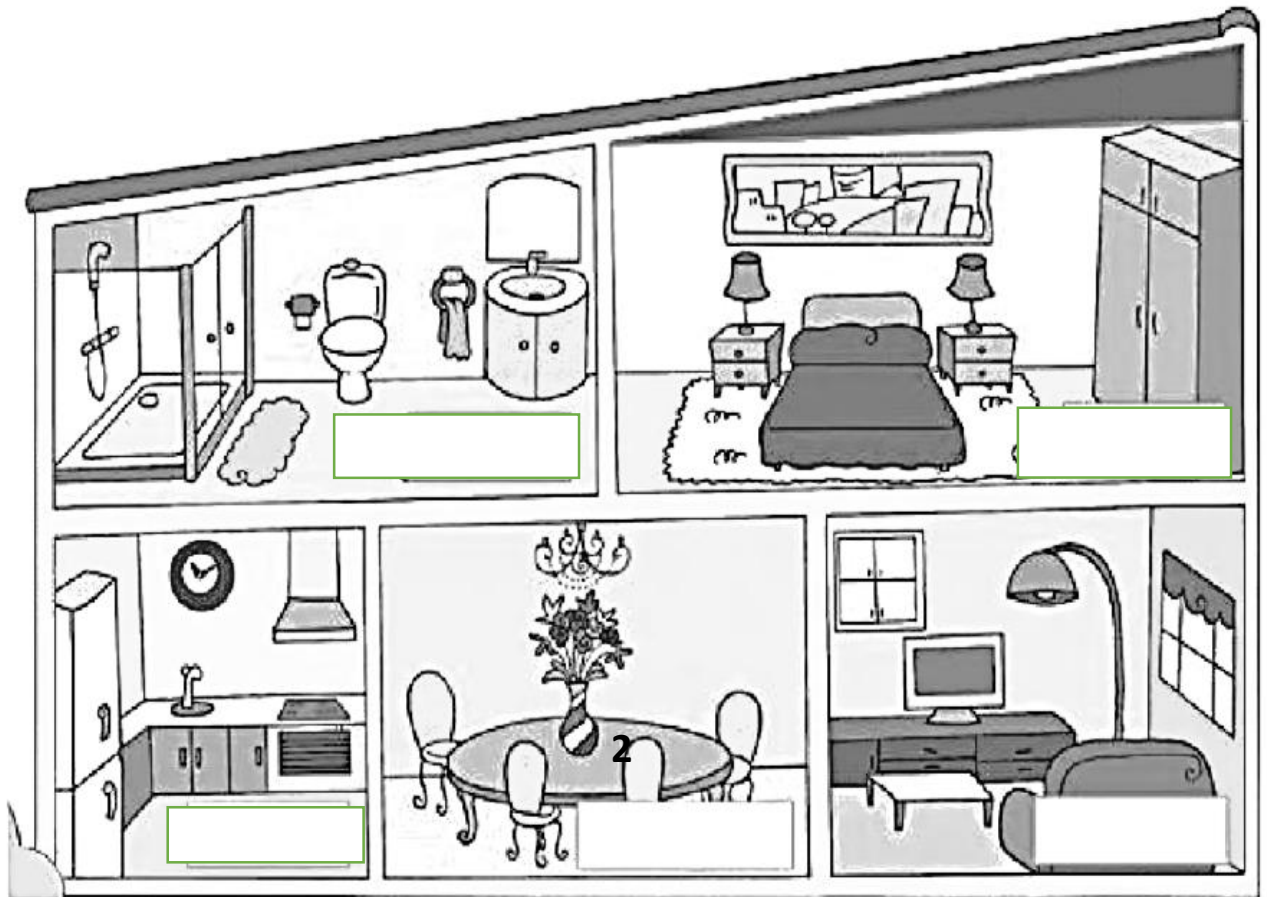


Bathroom

My House

Match the parts of the house. เลือกคำศัพท์แล้วเขียนลงในภาพแล้วระบายสี


- KITCHEN
- BEDROOM
- DINING ROOM
- BATHROOM
- LIVING ROOM



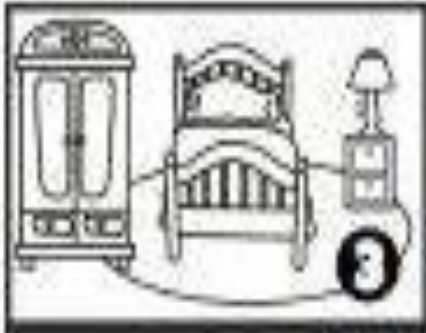
Match the words to the pictures. เลือกคำศัพท์ในได้เขียนลงในภาพพร้อมระบายสี



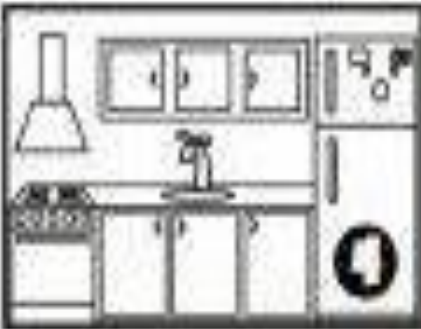
LIVING ROOM



BATHROOM



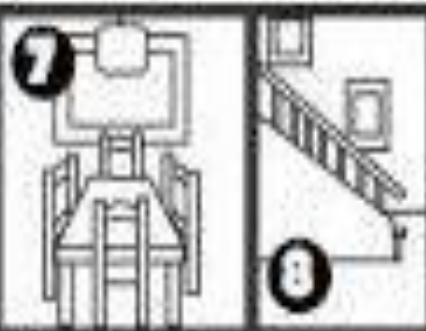
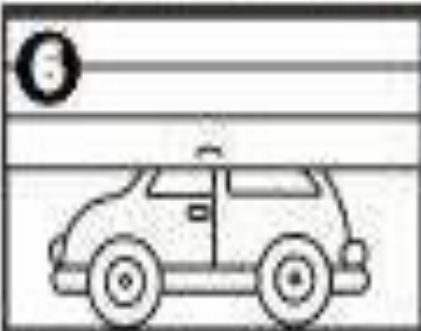
DINING ROOM



GARAGE



HALL



KITCHEN



ATTIC

BEDROOM

Directions : เลือกคำศัพท์เติมลงในประโยคให้ถูกต้องแล้ววาดภาพระบายสี

a. Bath room b. bedroom c. kitchen d. Living room

<p>1A:Where do you sleep ? B :I sleep in the.....</p>	<p>2. 1A:Where do you brush your teeth ? B :I bush my teeth in the.....</p>
<p>3. 1A:Where do you cook food ? B :I cook food in the.....</p>	<p>4A:Where do you watch TV ? B :I do watch TV in the.....</p>